



คู่มือวิธีการใช้งานระบบ บริการ e - Service

องค์การบริหารส่วนตำบลอุทัยเก่า

ขั้นตอนการขอรับบริการออนไลน์

☞ เป็นการให้บริการออนไลน์ ที่องค์การบริหารส่วนตำบลอุทัยเก่าได้จัดทำขึ้น เพื่ออำนวยความสะดวก และเพิ่มประสิทธิภาพการบริการของหน่วยงานให้แก่ประชาชน

☞ ผู้มีความประสงค์จะขอรับบริการ สามารถแจ้งความประสงค์โดยการกรอกข้อมูลรายละเอียด การขอรับบริการ ลงในแบบฟอร์มการขอรับบริการออนไลน์ มี ๒ คำร้องคือ

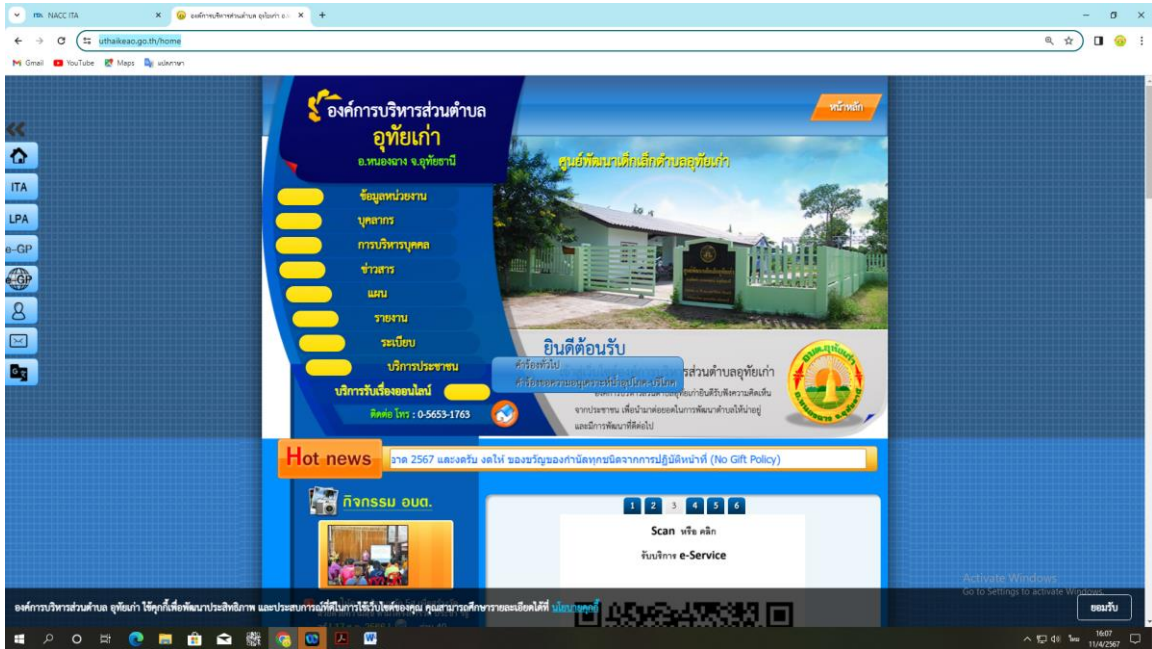
๑. คำร้องทั่วไป
๒. คำร้องขอความอนุเคราะห์น้ำอุปโภค - บริโภค

☞ แต่ละคำร้อง มีการเข้าถึงได้ ๒ ช่องทางดังนี้

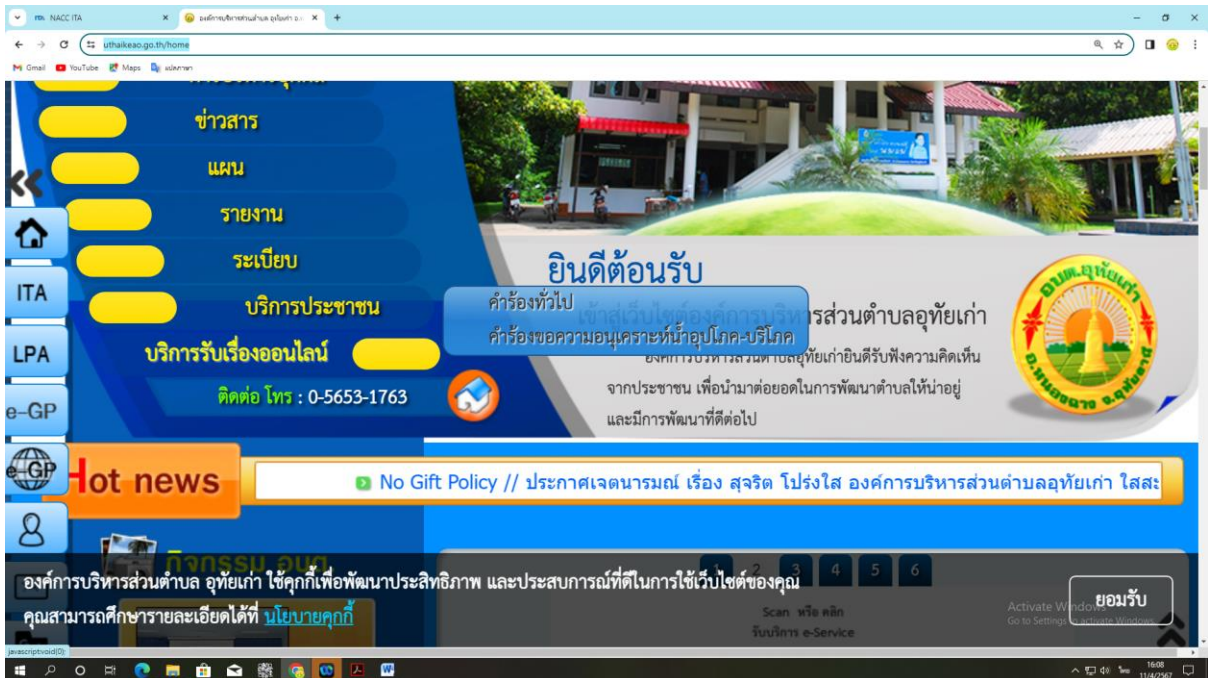
การเข้าถึงคำร้องทั่วไป

ช่องทางที่ ๑

๑ เข้าไปที่เว็บไซต์ <https://www.uthaikeao.go.th/home>



๒. ไปที่บริการรับเรื่องออนไลน์



๓ เลือกบริการที่ท่านต้องการ คลิก คำร้องทั่วไป หน้าจอปรากฏดังภาพ ด้านล่าง แล้วกรอกข้อมูลให้ครบถ้วน หากมี * สีแดง ที่หัวข้อใด แสดงว่าเป็นข้อมูลที่ต้องกรอกให้ครบถ้วน

ส่วนที่ 1 : ข้อมูลผู้ยื่นคำร้อง

ชื่อ - สกุล (ของผู้ยื่นคำร้อง) *

Your answer

เพศ

ชาย

หญิง

อายุ

Your answer

ที่อยู่ *

Your answer

เบอร์ที่สามารถติดต่อกลับ *

Your answer

ส่วนที่ 2 : แจ้งความประสงค์

ขอยื่นคำร้องต่อนายกองการบริการส่วนตำบลอุทัยเก่า (เช่น มีความประสงค์ขอให้ตัดกิ่งไม้ * มีความประสงค์ขอคำสั่งอพพร. ฯลฯ)

Your answer

Submit Clear form

Never submit passwords through Google Forms.

This content is neither created nor endorsed by Google. [Report Abuse](#) - [Terms of Service](#) - [Privacy Policy](#)

๔ เมื่อกรอกข้อมูลครบแล้วให้กด Submit เพื่อส่งข้อมูลให้เจ้าหน้าที่

ส่วนที่ 2 : แจ้งความประสงค์

ขอยื่นคำร้องต่อนายกองคบริการส่วนตำบลอุทัยเก่า (เช่น มีความประสงค์ขอให้ตัดกิ่งไม้ *
มีความประสงค์ขอกำล้างอปพร. ฯลฯ)

Your answer

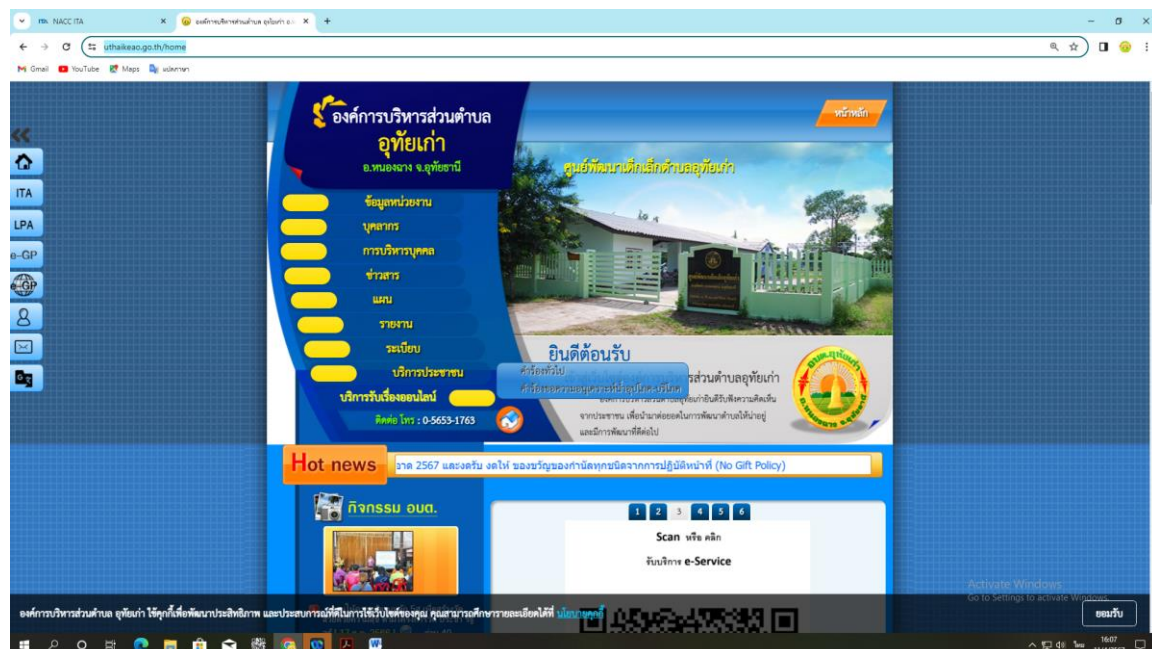
Submit Clear form

Never submit passwords through Google Forms.

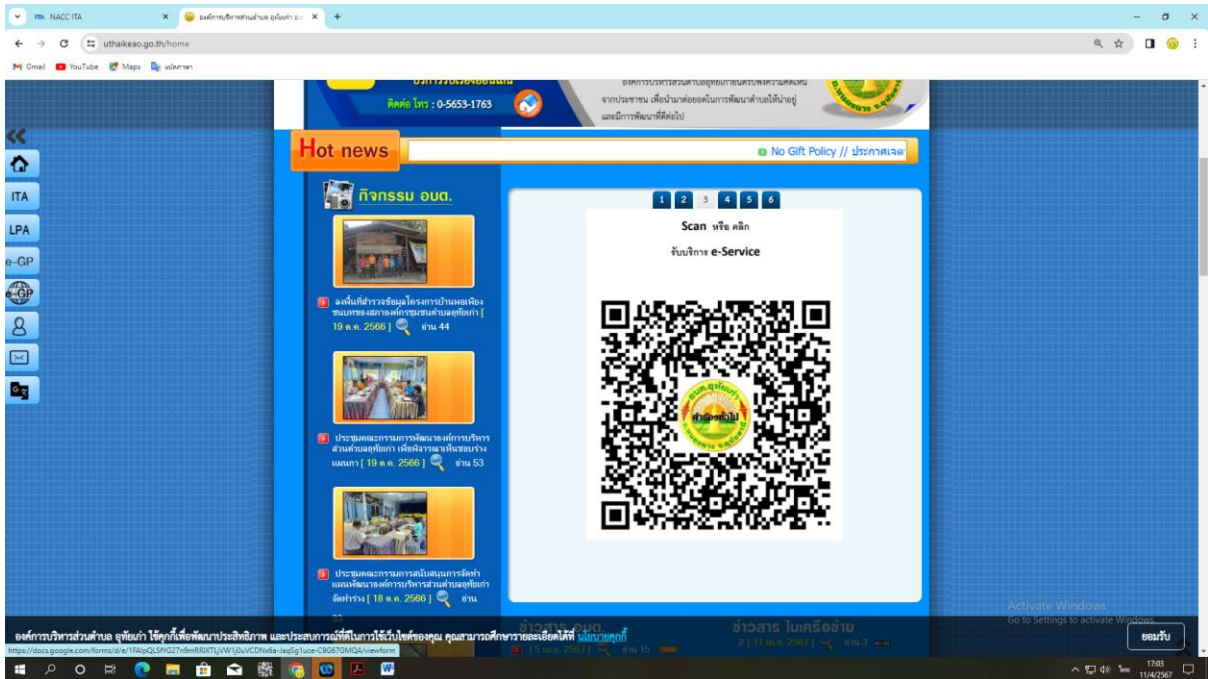
This content is neither created nor endorsed by Google. [Report Abuse](#) - [Terms of Service](#) - [Privacy Policy](#)

ช่องทางที่ ๒

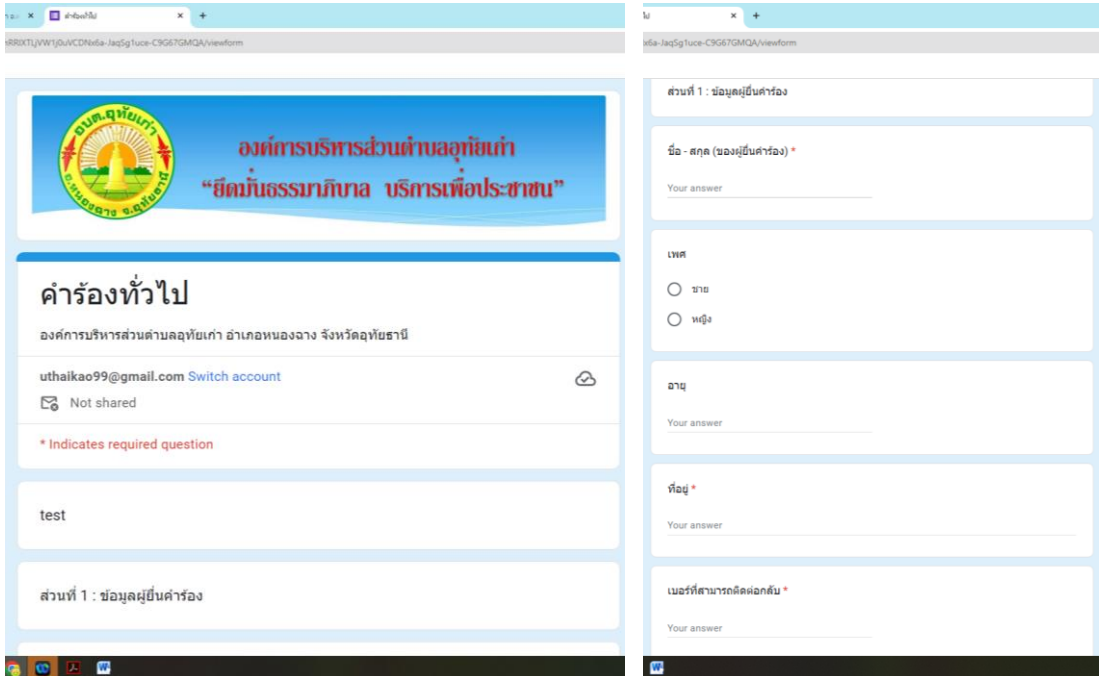
๑. เข้าไปที่เว็บไซต์ <https://www.uthaikeao.go.th/home>



๒. ไปที่เมนูสไลด์ หน้า ๓ จะมี คิวอาร์โค้ดตั้งภาพ



๓. แสแกนคิวอาร์โค้ด แล้วกรอกข้อมูลตามแบบฟอร์มให้ครบถ้วน หากมี * สีแดง ที่หัวข้อใด แสดงว่าเป็นข้อมูลที่ต้องกรอกให้ครบถ้วน



ส่วนที่ 2 : แจ้งความประสงค์

ขอยื่นคำร้องต่อนายกองค้การบริการส่วนตำบลอุทัยเก่า (เช่น มีความประสงค์ขอให้ติดตั้งไม้ *
มีความประสงค์ขอกำลั้งอปพร. ฯลฯ)

Your answer

Submit

Clear form

Never submit passwords through Google Forms.

This content is neither created nor endorsed by Google. [Report Abuse](#) - [Terms of Service](#) - [Privacy Policy](#).

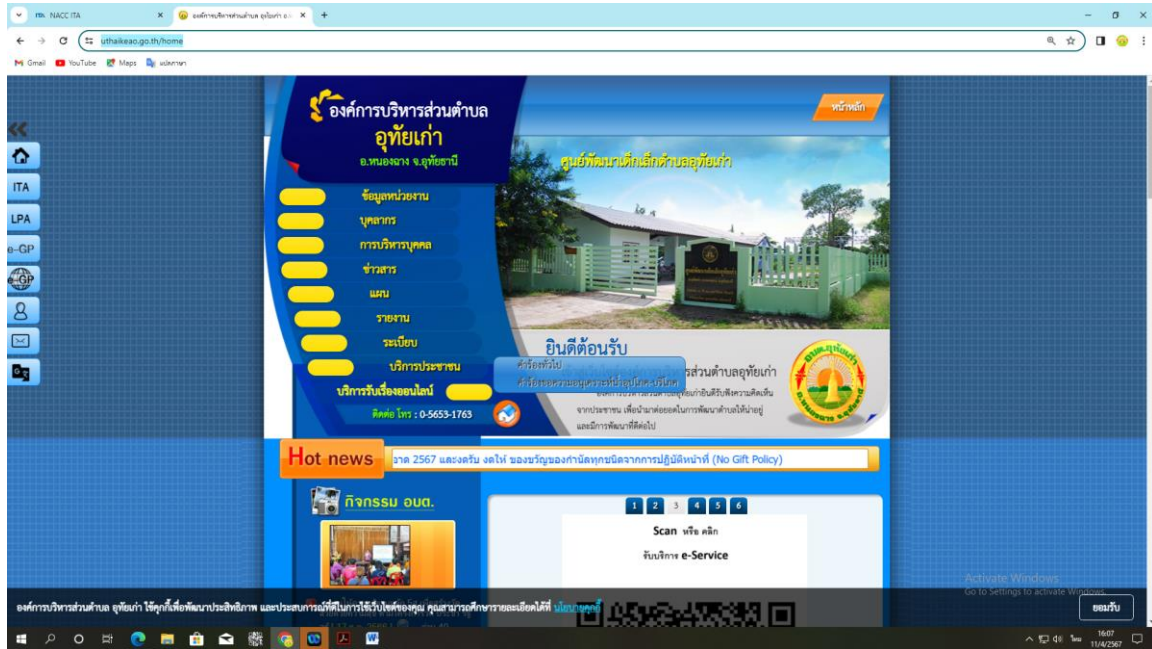


๔ เมื่อกรอกข้อมูลครบแล้วให้กด Submit เพื่อส่งข้อมูลให้เจ้าหน้าที่

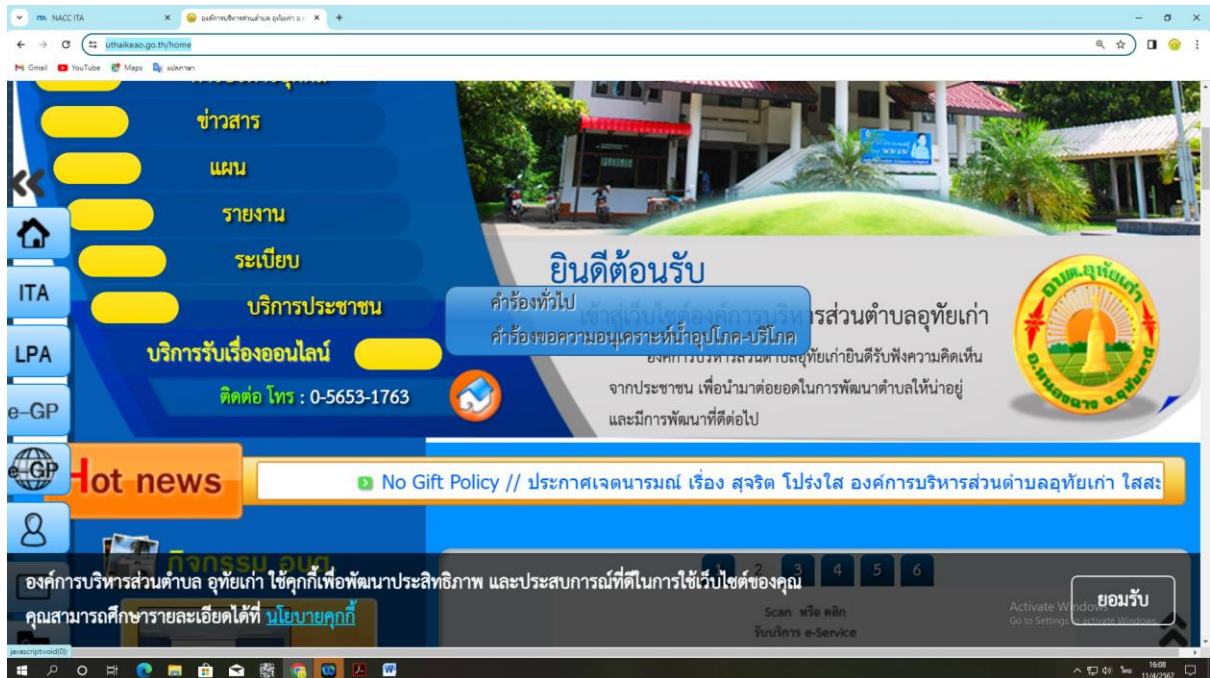
การเข้าถึง คำร้องขอความอนุเคราะห์น้ำอุปโภค - บริโภค

ช่องทางที่ ๑

๑. เข้าไปที่เว็บไซต์ <https://www.uthaikeao.go.th/home>



๒. ไปที่บริการรับเรื่องออนไลน์

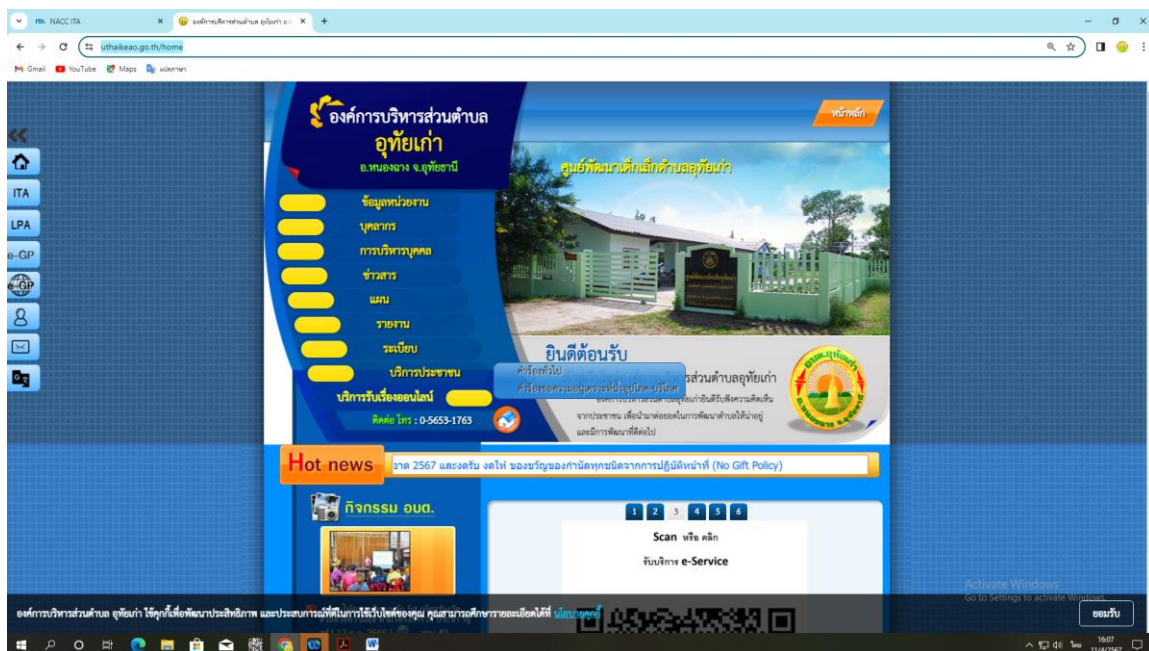


๓ เลือกบริการที่ท่านต้องการ คลิก คำร้องขอความอนุเคราะห์น้ำอุปโภค – บริโภค หน้าจอปรากฏดังภาพด้านล่าง แล้วกรอกข้อมูลให้ครบถ้วน หากมี * สีแดง ที่หัวข้อใด แสดงว่าเป็นข้อมูลที่ต้องกรอกให้ครบถ้วน

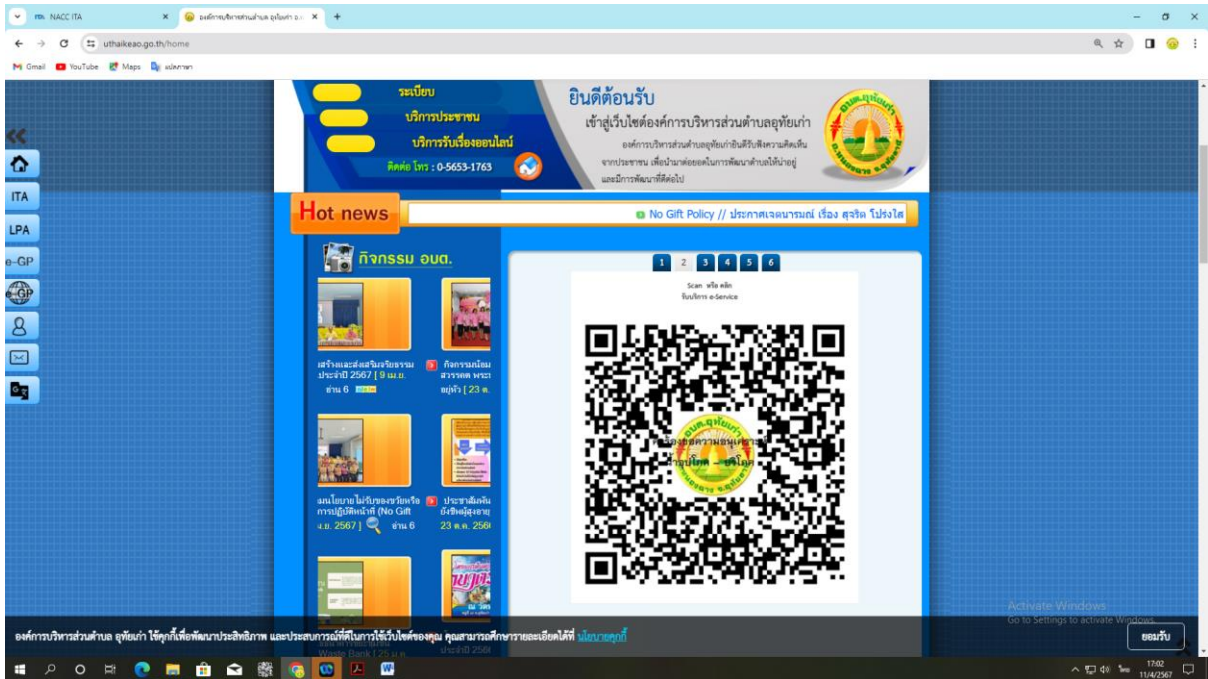
๔ เมื่อกรอกข้อมูลครบแล้วให้กด Submit เพื่อส่งข้อมูลให้เจ้าหน้าที่

ช่องทางที่ ๒

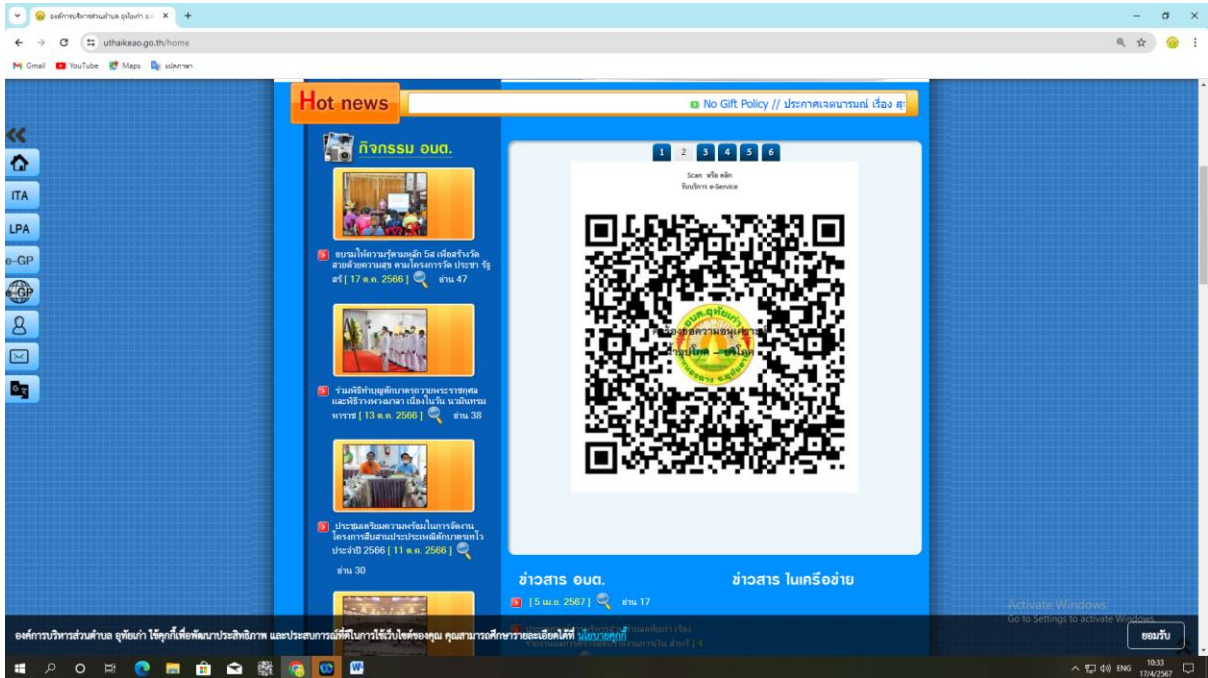
๑. เข้าไปที่เว็บไซต์ <https://www.uthaikeao.go.th/home>




๒. ไปที่เมนูสไลด์ หน้า ๒ จะมี คิวอาร์โค้ดดังภาพ



๓. แสแกนคิวอาร์โค้ด แล้วกรอกข้อมูลตามแบบฟอร์มให้ครบถ้วน หากมี * สีแดง ที่หัวข้อใด แสดงว่าเป็นข้อมูลที่ต้องกรอกให้ครบถ้วน



18E6J0s92MTnmw3LI6A/viewform



องค์การบริหารส่วนตำบลอุทัยเก่า
“ยึดมั่นธรรมาภิบาล บริการเพื่อประชาชน”

คำร้องขอความอนุเคราะห์หน้าอุปก-บริโศค

งานป้องกันและบรรเทาสาธารณภัย สำนักปลัด องค์การบริหารส่วนตำบลอุทัยเก่า
อำเภอหนองฉาง จังหวัดอุทัยธานี โทร 056-531-763

uthaikao99@gmail.com [Switch account](#)
Not shared

* Indicates required question

ส่วนที่ 1 : ข้อมูลผู้ยื่นคำร้อง

ชื่อ - สกุล ผู้ยื่นคำร้อง *

Your answer

ที่อยู่

Your answer

เบอร์โทรศัพท์ (สามารถติดต่อได้)

ht8E6J0s92MTnmw3LI6A/viewform

เบอร์โทรศัพท์ (สามารถติดต่อได้)

Your answer

ส่วนที่ 2 : แจ้งความประสงค์

วันที่ยื่นคำร้อง *

Date

วว/คค/ปปปป

วันที่ต้องการให้ดำเนินการ

Date

วว/คค/ปปปป

รายละเอียดคำร้อง

Your answer

Submit Clear form

Never submit passwords through Google Forms.

This content is neither created nor endorsed by Google. [Report Abuse](#) - [Terms of Service](#) - [Privacy Policy](#)

Google Forms

๔ เมื่อกรอกข้อมูลครบแล้วให้กด Submit เพื่อส่งข้อมูลให้เจ้าหน้าที่