



ที่ อน ๐๐๒๓.๑/ว ๔๘๖

ศาลากลางจังหวัดอุทัยธานี
ถนนศรีอุทัย อน ๖๑๐๐๐

๘ กุมภาพันธ์ ๒๕๖๐

เรื่อง ข้อมูลเกี่ยวกับการทดสอบภาษาอังกฤษ DIFA TES ของสถาบันการต่างประเทศเทวะวงศ์วโรปการ
เรียน นายอำเภอทุกอำเภอ นายกองค้การบริหารส่วนจังหวัด และนายกเทศมนตรีเมืองอุทัยธานี
อ้างถึง หนังสือจังหวัดอุทัยธานี ที่ อน ๐๐๒๓.๑/๑๗๙๕ ลงวันที่ ๒๗ พฤษภาคม ๒๕๕๙
สิ่งที่ส่งมาด้วย สำเนาหนังสือกรมส่งเสริมการปกครองท้องถิ่น ที่ มท ๐๘๑๐.๒/๑๙๔
ลงวันที่ ๓๐ มกราคม ๒๕๖๐ จำนวน ๑ ชุด

ตามที่กรมส่งเสริมการปกครองท้องถิ่นได้ขอความร่วมมือจังหวัดประชาสัมพันธ้ให้บุคลากร
ในสังกัดสำนักงานส่งเสริมการปกครองท้องถิ่นและองค์กรปกครองส่วนท้องถิ่นทราบข้อมูลและแนวทางในการสมัคร
สอบ DIFA TES ของสถาบันการต่างประเทศเทวะวงศ์วโรปการ กระทรวงการต่างประเทศ นั้น

จังหวัดอุทัยธานี จึงขอประชาสัมพันธ้ข้อมูลเพิ่มเติมเกี่ยวกับการทดสอบภาษาอังกฤษ DIFA TES
ให้บุคลากรในสังกัดสำนักงานส่งเสริมการปกครองท้องถิ่นและองค์กรปกครองส่วนท้องถิ่นทราบ (รายละเอียดปรากฏตาม
เอกสารที่ส่งมาพร้อมนี้)

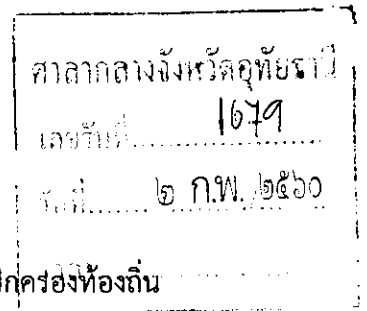

จึงเรียนมาเพื่อพิจารณาดำเนินการต่อไป สำหรับอำเภอขอให้แจ้งองค์กรปกครองส่วนท้องถิ่น
ในพื้นที่ทราบและดำเนินการด้วย

ขอแสดงความนับถือ

(นายไมตรี ไตรดีลำนันท์)

รองผู้ว่าราชการจังหวัดอุทัยธานี ปฏิบัติราชการแทน
ผู้ว่าราชการจังหวัดอุทัยธานี

สำนักงานส่งเสริมการปกครองท้องถิ่นจังหวัด
ฝ่ายบริหารงานทั่วไป
โทรศัพท์/โทรสาร ๐-๕๖๕๑-๑๙๖๕ ต่อ ๑๓
www.uthailocal.go.th



ที่ มท ๐๘๑๐.๒/๑๙๔
- 2 ก.พ. 2560

กรมส่งเสริมการปกครองท้องถิ่น
ถนนนครราชสีมา เขตดุสิต กทม. ๑๐๓๐๐

๓๐ มกราคม ๒๕๖๐

เรื่อง ข้อมูลเกี่ยวกับการทดสอบภาษาอังกฤษ DIFA TES ของสถาบันการต่างประเทศเทวะวงศ์วโรปการ

เรียน ผู้ว่าราชการจังหวัด ทุกจังหวัด

อ้างถึง หนังสือกรมส่งเสริมการปกครองท้องถิ่น ที่ มท ๐๘๑๐.๔/ว ๘๖๔ ลงวันที่ ๒๙ เมษายน ๒๕๕๙ 2 ก.พ. 2560

สิ่งที่ส่งมาด้วย ๑. ข้อมูลทั่วไปเกี่ยวกับการทดสอบ DIFA TES

จำนวน ๑ ชุด

๒. ปฏิทินการสอบ DIFA TES ประจำปี ๒๕๖๐

จำนวน ๑ ชุด

ตามหนังสือที่อ้างถึง กรมส่งเสริมการปกครองท้องถิ่นได้ขอความร่วมมือจังหวัดประชาสัมพันธ์ให้บุคลากรในสังกัดสำนักงานส่งเสริมการปกครองท้องถิ่นและองค์กรปกครองส่วนท้องถิ่นทราบข้อมูลและแนวทางการสมัครสอบ DIFA TES ของสถาบันการต่างประเทศเทวะวงศ์วโรปการ กระทรวงการต่างประเทศ นั้น

กรมส่งเสริมการปกครองท้องถิ่น ขอความร่วมมือจังหวัดประชาสัมพันธ์ข้อมูลเพิ่มเติมเกี่ยวกับการทดสอบภาษาอังกฤษ DIFA TES ให้บุคลากรในสังกัดสำนักงานส่งเสริมการปกครองท้องถิ่นและองค์กรปกครองส่วนท้องถิ่นทราบ ดังนี้

๑. สถาบันการต่างประเทศฯ ได้จัดทำปฏิทินการสอบ ประจำปี ๒๕๖๐ เพื่อให้ผู้สมัครสอบได้กำหนดวันสอบและวันสมัครสอบตามความต้องการและตามความเหมาะสม เนื่องจากสถาบันการต่างประเทศฯ จะรายงานผลสอบภายใน ๑๔ วัน และต้องใช้เวลาในกระบวนการทางไปรษณีย์อีก ๒ - ๓ วัน ผู้สมัครสอบจึงจะได้รับผลสอบ ยกเว้นกรณีผู้สมัครสอบติดต่อขอรับผลสอบด้วยตนเอง

๒. กรมความร่วมมือระหว่างประเทศ กำลังจะใช้ผลสอบ DIFA TES เดิมรูปแบบในอีกไม่ช้า โดยจะไม่นำผลสอบที่ได้จากข้อสอบ DTEC TEST (Practical และ Academic Test) มาใช้ประกอบการพิจารณาคัดเลือกผู้รับทุน ดังนั้น ผู้ที่ประสงค์จะสมัครรับทุนจึงควรสอบ DIFA TES ไว้ล่วงหน้า เพื่อหลีกเลี่ยงการสมัครสอบหรือเข้ารับการศึกษาไม่ทันกำหนดการยื่นผลสอบให้กรมความร่วมมือระหว่างประเทศ

๓. ผู้สนใจสามารถศึกษารายละเอียดเพิ่มเติมเกี่ยวกับ DIFA TES ได้ที่ <http://difa-tes.mfa.go.th> รายละเอียดปรากฏตามสิ่งที่ส่งมาด้วย

จึงเรียนมาเพื่อโปรดพิจารณาดำเนินการต่อไป

ขอแสดงความนับถือ

(นายธนา ยันตรโกวิท)

รองอธิบดี ปฏิบัติราชการแทน
อธิบดีกรมส่งเสริมการปกครองท้องถิ่น

กองพัฒนาและส่งเสริมการบริหารงานท้องถิ่น
ส่วนวิชาการและวิจัยเพื่อการพัฒนาท้องถิ่น

โทร. ๐-๒๒๔๑-๙๐๐๐ ต่อ ๒๒๑๒

โทรสาร ๐-๒๒๔๓-๑๘๑๒



DIFA TES : การสมัครสอบและค่าธรรมเนียม

ผู้สนใจสามารถศึกษาระยะเอียดการสอบ ปฏิทินการสอบ ตัวอย่างข้อสอบ การสมัครสมาชิก และสมัครสอบออนไลน์ ได้ที่ <http://difa-tes.mfa.go.th>



การอ่านและการฟัง	1,500
การเขียน	1,500
การพูด	1,500

DIFA TES : ความเห็นของผู้สอบ


"เคยสอบข้อสอบชุดอื่นของสถาบันฯ มาก่อน แต่ขอชมชุด DIFA TES นี้ รู้สึกว่า "ใช่" เป็นข้อสอบที่วัดผลได้จริงๆ มันใจว่า สามารถคัดเลือกระดับที่เหมาะสมได้"

"เห็นด้วย และเป็นการศึกษาอย่างจริงจังที่สถาบันฯ ทerveศร์ สร้างข้อสอบใหม่ DIFA TES ขึ้นมา เพราะข้อสอบของภาคราชการไทยควรมีความทันสมัย และรองรับการตอบทุกทักษะ"

"DIFA TES ใช้มาตรฐาน CEFR ก็อาจทันสมัยและสอดคล้องกับโลกปัจจุบันมาก"

"ทำข้อสอบแล้วชอบ สนุกดี แม้ว่าบาง part จะทำไม่ได้ ต้องขอเวลาไปพัฒนาตนเองก่อน แล้วจะกลับมาสอบใหม่"

"ข้อสอบคัดเลือกระดับรัฐบาลไปอบรมต่างประเทศ ต้องแบบ DIFA TES นี้"



สถานที่สอบ

สถาบันการต่างประเทศเทวะวงศ์วโรปการ กระทรวงการต่างประเทศ


ศูนย์ราชการเฉลิมพระเกียรติ 80 พรรษา 5 ธันวาคม 2550

อาคารรัฐประศาสนภักดี ชั้น 7 ประตู 1 (ลิฟท์ E2)


ถนนแจ้งวัฒนะ แขวงทุ่งสองห้อง เขตหลักสี่ กรุงเทพมหานคร 10210

โทรศัพท์ 0 2203 5000 ต่อ 47007 โทรสาร 0 2143 9326

ศึกษารายละเอียดเพิ่มเติมได้ที่ <http://difa-tes.mfa.go.th>



IFA



กระทรวงการต่างประเทศ



Test Dates and Deadlines 2017



<https://difa-tes.mfa.go.th>



ที่ มท ๐๘๑๐.๔/ ๖๕๖๔

กรมส่งเสริมการปกครองท้องถิ่น
ถนนนครราชสีมา เขตดุสิต กทม. ๑๐๓๐๐

๒๕ เมษายน ๒๕๕๙

เรื่อง การใช้งานระบบสมัครสอบ DIFA TES แบบออนไลน์

เรียน ผู้ว่าราชการจังหวัด ทุกจังหวัด

สิ่งที่ส่งมาด้วย ๑. รายละเอียดการใช้งานระบบสมัครสอบ DIFA TES แบบออนไลน์

สำหรับผู้สมัคร (USER)

จำนวน ๑ ชุด

๒. แบบขออนุญาต link ข้อมูลด้านการสอบข้อสอบชุด DIFA TES

จำนวน ๑ ชุด

ด้วยสถาบันการต่างประเทศเทวะวงศ์วโรปการ กระทรวงการต่างประเทศ ได้ใช้ข้อสอบชุดใหม่ Devawongse Varopakarn Institute of Foreign Affairs Test of English Skills (DIFA TES) เพื่อใช้ทดแทนข้อสอบ วัดระดับความรู้ภาษาอังกฤษชุดปัจจุบัน (DTEC TEST: ประเภท Practical และ Academic Test) โดยเริ่มใช้ทดสอบ ตั้งแต่เดือนมกราคม ๒๕๕๙ เป็นต้นไป และได้แจ้งเรื่องการใช้งานระบบสมัครสอบ DIFA TES แบบออนไลน์ สำหรับผู้สมัคร (USER) เพื่อให้เกิดความเข้าใจในการสมัครสอบออนไลน์

ในการนี้ กรมส่งเสริมการปกครองท้องถิ่น จึงขอความร่วมมือจังหวัดประชาสัมพันธ์ให้ข้าราชการ/พนักงานในสังกัดสำนักงานส่งเสริมการปกครองท้องถิ่นจังหวัด และข้าราชการ/พนักงาน ในสังกัดองค์กรปกครองส่วนท้องถิ่นรับทราบข้อมูลและแนวทางในการสมัครสอบ DIFA TES แบบออนไลน์ ก่อนรับบริการด้านการทดสอบข้อสอบ DIFA TES เพื่อนำผลการสอบไปใช้ประกอบการพิจารณาคัดเลือกผู้รับทุนไปศึกษาฝึกอบรม ดูงาน รวมถึงปฏิบัติงานวิจัยในต่างประเทศ และหลักสูตรนานาชาติ ต่อไป รายละเอียดปรากฏตามสิ่งที่ส่งมาด้วย

จึงเรียนมาเพื่อโปรดพิจารณาดำเนินการต่อไป

ขอแสดงความนับถือ

(นายณรงค์ ปลอดทอง)

รองอธิบดี ปฏิบัติราชการแทน
อธิบดีกรมส่งเสริมการปกครองท้องถิ่น

สำนักพัฒนาและส่งเสริมการบริหารงานท้องถิ่น

ส่วนวิชาการและวิเทศสัมพันธ์

โทร. ๐ ๒๒๔๑ ๙๐๐๐ ต่อ ๒๒๑๒

โทรสาร. ๐ ๒๒๔๓ ๑๘๑๒

รายละเอียดการใช้งานระบบสมัครสอบ DIFA TES แบบออนไลน์ สำหรับผู้สมัคร (USER)

๑. ระบบรับสมัครออนไลน์ ผู้สมัครสามารถสมัครสอบออนไลน์ ตรวจสอบสถานะการสมัครสอบ ติดตามข้อมูลข่าวสารต่างๆ ได้ที่ URL: <http://difa-tes.mfa.go.th>

๒. ระบบสำหรับผู้สมัครเข้าใช้งาน ผู้สมัครสามารถสมัครเข้าใช้งานในระบบด้วยตนเอง โดยทำการคลิกที่ปุ่ม ข้าราชการ/พนักงานในรัฐวิสาหกิจ พนักงานในกำกับของรัฐ > คลิกที่ปุ่ม Register เพื่อทำการสมัครสมาชิก โดยผู้สมัครจะต้องกรอกข้อมูลต่างๆ ให้ครบถ้วน โดยเฉพาะช่องที่มี * กำกับอยู่ ผู้สมัครจะไม่สามารถเว้นว่างได้ ทั้งนี้หลังจากยืนยันการสมัครเรียบร้อยแล้ว ระบบจะแจ้งข้อความให้ตรวจสอบข้อมูลทาง email ที่ให้ไว้ตอนสมัครสมาชิก เพื่อทำการยืนยันการสมัครสมาชิกอีกครั้ง

๓. ระบบสำหรับผู้สมัครสอบด้วยตนเอง มีขั้นตอน ดังนี้

(๑) Login เข้าใช้งานในระบบ > (๒) เลือกกรอบสอบที่ต้องการ > (๓) สมัครสอบออนไลน์ (เลือกรับ/ไม่รับ SMS) > (๔) พิมพ์แบบชำระเงิน > (๕) ชำระเงิน (ที่ธนาคาร/ATM/net bank) > (๖) ระบบจะแจ้งผลการชำระเงิน (email/sms) > (๗) เก็บหลักฐานการชำระเงินเพื่อใช้เป็นหลักฐานการเข้าห้องสอบ

๔. ผู้สมัครสามารถศึกษาข้อมูลด้านการสอบข้อสอบ ชุด DIFA TES จากเว็บไซต์ของสถาบัน การต่างประเทศเทวะวงศ์วโรปการ กระทรวงการต่างประเทศ (<http://difa-tes.mfa.go.th>) ซึ่งจัดทำขึ้นเพื่อเผยแพร่ ข้อมูลข่าวสาร รายละเอียดการสอบ พร้อมทั้งตัวอย่างการสอบทักษะต่างๆ ของข้อสอบ DIFA TES เพื่อใช้ศึกษาข้อมูลและ ตัวอย่างข้อสอบตลอดจนเป็นแนวทางสำหรับเตรียมความพร้อมก่อนการสมัครสอบ

๕. หากหน่วยงานใดประสงค์จะนำ link ข้อมูลด้านการสอบข้อสอบ ชุด DIFA TES: <http://difa-tes.mfa.go.th> ไปแสดงในเว็บไซต์ของหน่วยงานจะต้องมีหนังสือถึงสถาบันการต่างประเทศ- เทวะวงศ์วโรปการ กระทรวงการต่างประเทศเพื่อขออนุญาต (รายละเอียดตามแบบขออนุญาต link)

๖. สำหรับคู่มือการใช้งานระบบสมัครออนไลน์ สำหรับผู้สมัคร (User) และแบบขออนุญาต link ข้อมูลด้านการสอบข้อสอบ ชุด DIFA TES สามารถ Download บนเว็บไซต์ สก. เมนูหนังสือราชการ

๗. การขออนุญาต link ข้อมูลด้านการสอบข้อสอบ ชุด DIFA TES

กรณี สำนักงานส่งเสริมการปกครองท้องถิ่นจังหวัด ผู้ขออนุญาต คือ ท้องถิ่นจังหวัด

กรณี องค์กรปกครองส่วนท้องถิ่น ผู้ขออนุญาต คือ นายกองค์การบริหารส่วนจังหวัด/นายกเทศมนตรี/นายกองค์การบริหารส่วนตำบล

ข้อมูลเพิ่มเติม

๑. สถาบันเทวะวงศ์วโรปการ กระทรวงการต่างประเทศ โทรศัพท์ ๐๒-๑๔๓-๙๓๒๖ หรือ <http://www.mfa.go.th/dvifa>

๒. ส่วนวิชาการและวิเทศสัมพันธ์ สำนักพัฒนาและส่งเสริมการบริหารงานท้องถิ่น กรมส่งเสริมการปกครองท้องถิ่น โทรศัพท์ ๐๒-๒๕๑-๙๐๐๐ ต่อ ๒๒๑๒

IFA

แบบขออนุญาต link ข้อมูลด้านการสอบข้อสอบ ชุด DIFA TES
จากเว็บไซต์ของสถาบันการต่างประเทศเทวะวงศ์วโรปการ

วันที่

ชื่อผู้ขออนุญาต (นาย/นาง/นางสาว).....

ตำแหน่ง.....

หน่วยงาน.....

โทรศัพท์ โทรสาร.....

มีความประสงค์จะขออนุญาต link ข้อมูลด้านการสอบข้อสอบ ชุด Devawongse Varopakarn Institute of Foreign Affairs Test of English Skills (DIFA TES) จากเว็บไซต์ของสถาบันการต่างประเทศเทวะวงศ์วโรปการ กระทรวง – การต่างประเทศ ซึ่งจัดทำขึ้นเพื่อเผยแพร่ข้อมูลข่าวสาร รายละเอียดการสอบ พร้อมด้วยตัวอย่างการสอบทักษะต่าง ๆ ของข้อสอบ DIFA TES เพื่อให้ข้าราชการ/พนักงานรัฐวิสาหกิจ/บุคลากรในสังกัด ได้ศึกษาข้อมูลและตัวอย่างข้อสอบ และเป็นแนวทางสำหรับเตรียมความพร้อมก่อนการสมัครสอบฯ โดยขอแนบ link การสมัครสอบและข้อมูลต่าง ๆ ของ DIFA TES : <https://difa-tes.mfa.go.th> ไปแสดงที่เว็บไซต์ของหน่วยงาน

(<http://www.....>)

โดยขอรับรองว่าจะใช้เฉพาะการเผยแพร่ประชาสัมพันธ์ให้กับบุคลากรในสังกัดใช้ศึกษา/เตรียมความพร้อมก่อนการสอบ โดยจะไม่แก้ไข ดัดแปลง ทำซ้ำในทุกรูปแบบ และใช้แสวงหารายได้ในทุกกรณี และยินยอมให้สถาบันการต่างประเทศฯ ยกเลิกการอนุญาตเชื่อมต่อ link ดังกล่าวหากมีความจำเป็น โดยไม่เรียกร้องค่าใช้จ่าย/ค่าเสียหายใด ๆ จากสถาบัน - การต่างประเทศฯ

ลงชื่อ ผู้ขออนุญาต

(.....)

ผลการพิจารณาการขออนุญาต link อนุญาต ไม่อนุญาต

ลงชื่อ

ผู้อำนวยการสถาบันการต่างประเทศเทวะวงศ์วโรปการ

วันที่

หน่วยงานที่ขออนุญาตสามารถส่งแบบขออนุญาตฯ ได้ทางโทรสาร 02 143 9326 ล่วงหน้า และ
ขอให้ส่งแบบขออนุญาตฯ ฉบับจริง ทางไปรษณีย์ ถึง

ผู้อำนวยการสถาบันการต่างประเทศเทวะวงศ์วโรปการ

สถาบันการต่างประเทศเทวะวงศ์วโรปการ กระทรวงการต่างประเทศ

ศูนย์ราชการเฉลิมพระเกียรติฯ อาคารรัฐประศาสนภักดี (B) ชั้น 7 (ทิศใต้ S3)

ถนนแจ้งวัฒนะ

แขวงหลักสี่ เขตดอนเมือง

กรุงเทพมหานคร 10210

คู่มือการใช้งานระบบรับสมัครออนไลน์ สำหรับผู้สมัคร (User)

โครงการพัฒนาระบบรับสมัครสอบแบบออนไลน์
และปรับปรุงระบบประมวลผลสอบภาษาอังกฤษ

สถาบันการต่างประเทศเทวะวงศ์วโรปการ
กระทรวงการต่างประเทศ



คู่มือการใช้งานระบบรับสมัครออนไลน์
สำหรับผู้สมัคร (User)

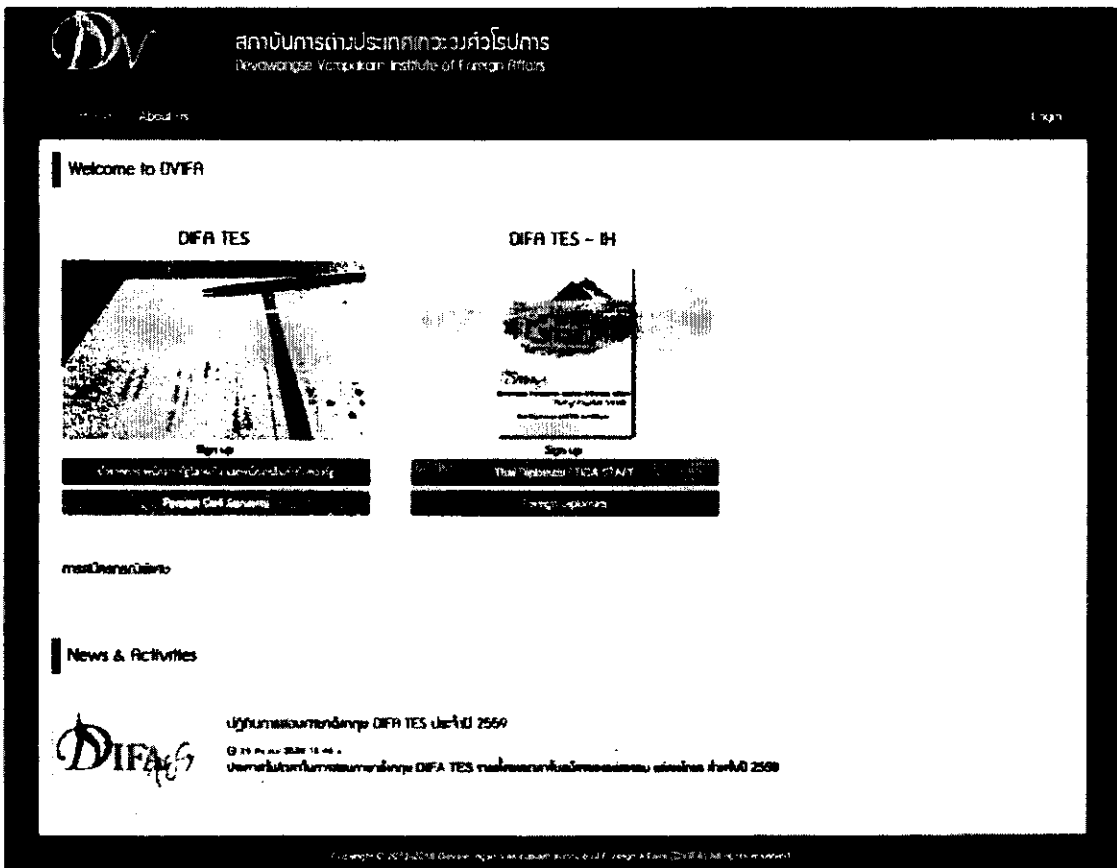
สารบัญ

หน้า

1. ระบบรับสมัครออนไลน์	1
2. ระบบสำหรับผู้สมัครเข้าใช้งาน.....	2
2.1 วิธีการสมัครเข้าใช้งานเป็นสมาชิก DIFA TES.....	2
2.2 สมัครเข้าใช้งานระบบด้วยตนเอง	2
2.3 การสมัครสมาชิกสำหรับ ข้าราชการ พนักงานรัฐวิสาหกิจ และพนักงานในกำกับของรัฐ	2
3. ระบบสำหรับผู้สมัครสอบด้วยตนเอง.....	10
3.1 ขั้นตอนการสมัครสอบด้วยตนเอง.....	11
3.2 การจัดการข้อมูลต่าง ๆ สำหรับสมาชิก	16
4. เว็บไซต์สถาบันการต่างประเทศเทวะวงศ์วโรปการ	21
5. กรณีลิ้มรสผ่าน	21

1. ระบบรับสมัครออนไลน์


ระบบรับสมัครออนไลน์เป็นระบบที่สถาบันการต่างประเทศเทวะวงศ์วโรปการ จัดทำขึ้นเพื่อใช้ในการสนับสนุนการรับสมัครสอบภาษาอังกฤษ โดยผู้สมัครสอบสามารถเข้าถึงข้อมูลได้อย่างสะดวก รวดเร็วทันต่อความต้องการทั้งในการสมัครสอบออนไลน์ การตรวจสอบสถานะการสมัครสอบ การติดตามข้อมูลข่าวสารต่าง ๆ โดยสามารถเข้าใช้งานระบบได้ที่ URL: difa-tes.mfa.go.th หรือ URL ที่สถาบันฯ ประกาศไว้ จากนั้นระบบจะแสดงหน้าจอตามรูปที่ 1 เป็นหน้าแรก



รูปที่ 1 หน้าจอหน้าแรก

2. ระบบสำหรับสมัครเข้าใช้งาน

2.1 วิธีการสมัครเข้าใช้งานเป็นสมาชิก DIFA TES มีขั้นตอนตามรูปที่ 2



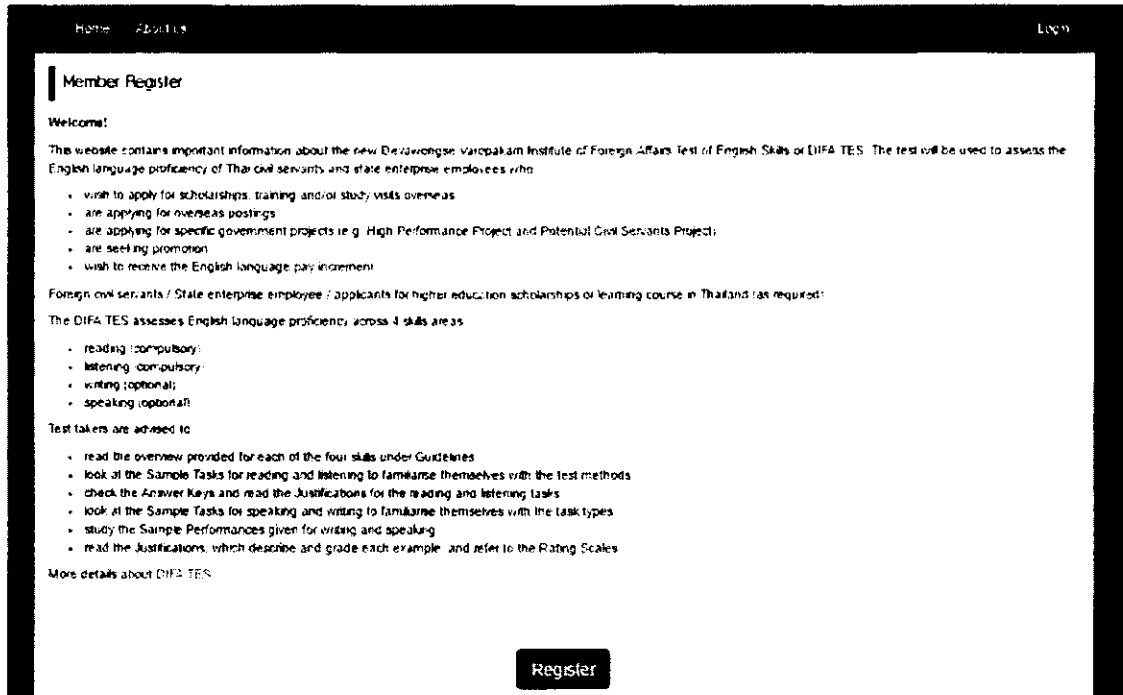
รูปที่ 2 แสดงขั้นตอนการสมัครสมาชิก

2.2 สมัครเข้าใช้งานระบบด้วยตนเอง ผู้ใช้งานสามารถสมัครได้ด้วยตนเอง ตามประเภทของสมาชิก 4 ประเภท ดังนี้

- 1) ข้าราชการ พนักงานในรัฐวิสาหกิจ พนักงานในกำกับของรัฐ
- 2) Foreign Civil servant
- 3) Thai Diplomats and TICA Staff
- 4) Foreign Diplomats

ในเอกสารฉบับนี้ จะขออธิบายเฉพาะในส่วน of ข้าราชการ พนักงานในรัฐวิสาหกิจ พนักงานในกำกับของรัฐ


2.3 การสมัครสมาชิกสำหรับ ข้าราชการ พนักงานรัฐวิสาหกิจ และพนักงานในกำกับของรัฐ จากรูปที่ 1 หน้าจอหน้าแรก ผู้สมัครทำการคลิกที่ปุ่ม ข้าราชการ พนักงานในรัฐวิสาหกิจ พนักงานในกำกับของรัฐ ระบบจะแสดงรายละเอียดเกี่ยวกับการสมัครสมาชิก ตามรูปที่ 3



รูปที่ 3 แสดงเงื่อนไขในการสมัครสมาชิก

จากรูปที่ 3 คลิกที่ปุ่ม Register เพื่อทำการสมัครสมาชิก ระบบจะแสดงหน้าจอสำหรับลงทะเบียนสมัครสมาชิก ให้ผู้สมัครกรอกข้อมูลต่าง ๆ ให้ครบถ้วน โดยเฉพาะช่องที่มี * กำกับอยู่ ผู้สมัครจะไม่สามารถเว้นว่างได้ ข้อมูลที่จำเป็นในการสมัครสมาชิก มีดังนี้

1) ข้อมูลบัญชีผู้ใช้งาน รายละเอียดตามรูปที่ 4



รูปที่ 4 กรอกข้อมูลบัญชีผู้ใช้งาน

- เลขบัตรประจำตัวประชาชน ต้องเป็นตัวเลขเท่านั้นและต้องไม่น้อยกว่า 13 หลัก
- รหัสผ่าน สามารถใช้เป็นตัวเลขหรือตัวอักษรได้อย่างน้อย 8 ตัวอักษร
- ยืนยันรหัสผ่าน ต้องเป็นรหัสเดียวกันกับรหัสผ่าน



2) ข้อมูลผู้สมัคร รายละเอียดตามรูปที่ 5

ข้อมูลผู้สมัคร	
เพศ *	ชาย หญิง
ตำแหน่ง *	กรรมการเลือก
ชื่อ *	≡
นามสกุล *	≡
วันเดือนปีเกิด *	▼
สัญชาติ *	ไทย
ศาสนา *	กรรมการเลือก
Title *	(Please select)
Firstname *	≡
Lastname *	≡

รูปที่ 5 กรอกข้อมูลผู้สมัคร

- เพศ ระบุเพศผู้สมัคร
- คำนำหน้า ระบุคำนำหน้าชื่อภาษาไทย
- ชื่อ ระบุชื่อผู้สมัครเป็นภาษาไทย
- นามสกุล ระบุนามสกุลผู้สมัครเป็นภาษาไทย
- วันเดือนปีเกิด ระบุวันเดือนปีเกิดผู้สมัคร
- สัญชาติ ระบุสัญชาติของผู้สมัคร
- ศาสนา ระบุศาสนาของผู้สมัคร
- Title ระบุคำนำหน้าชื่อภาษาอังกฤษ
- First name ระบุชื่อผู้สมัครเป็นภาษาอังกฤษ
- Last name ระบุนามสกุลผู้สมัครเป็นภาษาอังกฤษ

ข้อมูลการศึกษา

- ระดับการศึกษา ระบุระดับการศึกษา
- สาขา ระบุสาขาที่สำเร็จการศึกษา
- สถาบันการศึกษา ระบุชื่อสถาบันการศึกษา
- ประเทศ ระบุประเทศที่สำเร็จการศึกษา

4) ข้อมูลที่อยู่ที่ทำงานและที่อยู่สำหรับส่งผลสอบ รายละเอียดตามรูปที่ 7

ที่อยู่ปัจจุบัน		ที่อยู่สำหรับส่งผลสอบ		ใช้ที่อยู่เดียวกันกับที่ทำงาน
เลขที่	อาคาร	เลขที่	อาคาร	
ชั้น		ชั้น		
ซอย		ซอย		
ถนน		ถนน		
จังหวัด *	(กรุณาระบุชื่อ)	จังหวัด *	(กรุณาระบุชื่อ)	<input type="checkbox"/>
เขต/อำเภอ *	(กรุณาระบุชื่อ)	เขต/อำเภอ *	(กรุณาระบุชื่อ)	<input type="checkbox"/>
แขวง/ตำบล *	(กรุณาระบุชื่อ)	แขวง/ตำบล *	(กรุณาระบุชื่อ)	<input type="checkbox"/>
รหัสไปรษณีย์ *		รหัสไปรษณีย์ *		

รูปที่ 7 กรอกข้อมูลที่อยู่ที่ทำงานและที่อยู่สำหรับส่งผลสอบ

ข้อมูลที่อยู่ที่ทำงานและข้อมูลที่อยู่สำหรับส่งผลสอบ

- เลขที่ ระบุบ้านเลขที่
- อาคาร ระบุชื่ออาคาร
- ชั้น ระบุชั้น
- ซอย ระบุซอย
- ถนน ระบุถนน
- จังหวัด ระบุจังหวัด
- เขต/อำเภอ ระบุเขต/อำเภอ
- แขวง/ตำบล ระบุแขวง/ตำบล
- รหัสไปรษณีย์ ระบุรหัสไปรษณีย์

* กรณีที่อยู่สำหรับส่งผลสอบใช้ที่อยู่เดียวกันกับที่ทำงานให้คลิกที่ ใช้ที่อยู่เดียวกันกับที่ทำงาน

5) ข้อมูลการติดต่อและบุคคลที่สามารถติดต่อในกรณีฉุกเฉิน รายละเอียดตามรูปที่ 8

ข้อมูลการติดต่อ	บุคคลที่สามารถติดต่อในกรณีฉุกเฉิน
โทรศัพท์หน่วยงาน	ชื่อ-นามสกุล
โทรสาร	เบอร์โทรศัพท์
โทรศัพท์มือถือ	
อีเมล	

รูปที่ 8 กรอกข้อมูลการติดต่อและข้อมูลบุคคลที่สามารถติดต่อในกรณีฉุกเฉิน

ข้อมูลการติดต่อ

- โทรศัพท์ที่ทำงาน ระบุหมายเลขโทรศัพท์ที่ทำงาน
- โทรสาร ระบุหมายเลขโทรสาร
- โทรศัพท์มือถือ ระบุหมายเลขโทรศัพท์มือถือ
- อีเมล ระบุ email

ข้อมูลบุคคลที่สามารถติดต่อในกรณีฉุกเฉิน

- ชื่อ-นามสกุล ระบุชื่อ-นามสกุล ของผู้ที่สามารถติดต่อได้ในเวลาฉุกเฉิน
- เบอร์โทรศัพท์ ระบุหมายเลขโทรศัพท์ของผู้ที่สามารถติดต่อได้ในกรณีฉุกเฉิน


6) คำถามสำหรับความปลอดภัย ผู้สมัครเลือกคำถาม 2 คำถามและตอบคำถามตามที่ต้องการ เพื่อใช้ในกรณีที่ลิมิทส์ผ่าน รายละเอียดตามรูปที่ 9

คำถามสำหรับความปลอดภัย	
คำถามที่ 1 * (กรุณาเลือก)	▼
คำตอบ *	
คำถามที่ 2 * (กรุณาเลือก)	▼
คำตอบ *	

รูปที่ 9 เลือกคำถามสำหรับความปลอดภัย

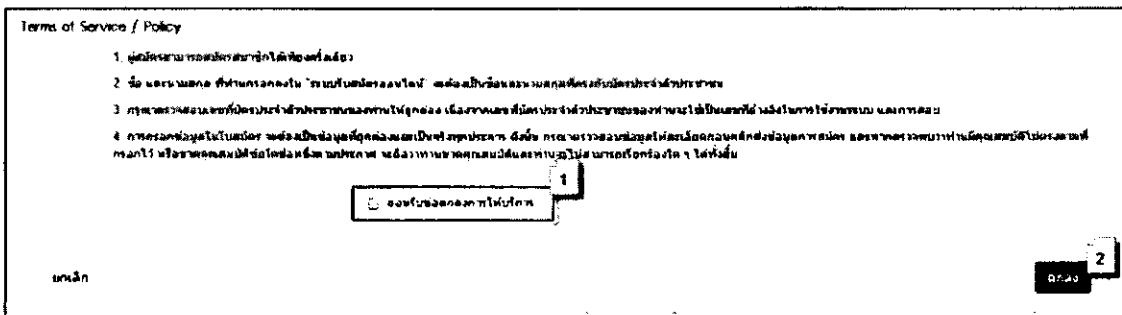
- คำถามที่ 1 ระบุคำถามที่ 1
- คำตอบ ระบุคำตอบที่ 1
- คำถามที่ 2 ระบุคำถามที่ 2
- คำตอบ ระบุคำตอบที่ 2

7) รหัสป้องกัน Spam ระบุรหัสป้องกัน Spam ที่แสดงบนหน้าจอ รายละเอียดตามรูปที่ 10




รูปที่ 10 กรอกรหัสป้องกัน Spam

8) ข้อตกลงการให้บริการ/นโยบาย ผู้สมัครทำการคลิกที่ ยอมรับข้อตกลงการให้บริการ (ตามหมายเลข 1) แล้วคลิกที่ปุ่มตกลง (ตามหมายเลข 2) เพื่อทำการสมัครสมาชิก ตามรูปที่ 11



รูปที่ 11 ข้อตกลงการให้บริการ/นโยบาย ในการสมัครสมาชิก

จากนั้นระบบจะให้ยืนยันการสมัครสมาชิก คลิกที่ปุ่มตกลง เพื่อยืนยันการสมัครสมาชิก ตามรูปที่ 12



รูปที่ 12 แสดงข้อความยืนยันการสมัครสมาชิก

หลังจากยืนยันการสมัครสมาชิกเรียบร้อยแล้ว ระบบจะแจ้งข้อความให้ตรวจสอบข้อมูลที่ email ที่ให้ไว้ตอนสมัครสมาชิก เพื่อทำการยืนยันการสมัครสมาชิกอีกครั้ง ตามรูปที่ 13 และรูปที่ 14 ตามลำดับ



โครงการพัฒนาระบบรับสมัครสอบแบบออนไลน์และปรับปรุงระบบประมวลผลสอบภาษาอังกฤษ "DIFA TES"
สถาบันการต่างประเทศเทวะวงศ์วโรปการ กระทรวงการต่างประเทศ

Message Alert

We have sent confirmation by email to you. Please check your inbox.

Close

รูปที่ 13 แสดงข้อความแจ้งเตือน email เพื่อยืนยันการสมัครสมาชิก

ยืนยันการสมัครสมาชิก

ระบบได้บันทึกข้อมูลของท่านเรียบร้อยแล้วค่ะ หากพบการแจ้งเตือนหรือข้อสงสัย กรุณาติดต่อทางอีเมลที่ kuapong@gmail.com เพื่อยืนยันการสมัครสมาชิก
ทางโทรศัพท์สายในกองบรรณาธิการ (๑๕๓๕) ระบบจะส่งข้อความอีกครั้ง
หลังจากยืนยันการสมัครสมาชิกเรียบร้อยแล้ว หากสามารถ Login เพื่อใช้งานระบบ DIFA TES ได้



รูปที่ 14 ระบบแจ้งผลการส่ง email สำหรับให้ผู้สมัครยืนยันการสมัครสมาชิก

จากรูปที่ 14 กรณีที่ไม่ได้รับ email ยืนยันการสมัครสมาชิกจากระบบ ให้ผู้สมัครคลิกที่ [คลิกที่นี่] เพื่อส่งคำขออีกครั้ง จากนั้นตรวจสอบ email ตามที่ระบุไว้ ทำการคลิกที่ Link ใน email ตามรูปที่ 15 เพื่อยืนยันการสมัครสมาชิก

DIFA-TES Member Registration Confirmation Mail

difates2016@gmail.com
ถึง คุณ

22:01 (12 นาทีที่ผ่านมา)

ยืนยันการสมัครสมาชิก DIFA-TES

เรียน คุณ ณัฐชา อุทิศสาร

ท่านได้ทำการสมัครสมาชิกเรียบร้อยแล้ว

กรุณา [\[คลิกที่นี่\]](#) หรือ เปิดหน้าเว็บไซต์โดยใช้ URL ด้านล่าง เพื่อยืนยันการสมัครสมาชิกของคุณ


หลังจากยืนยันการสมัคร คุณจะสามารถเข้าสู่ระบบ DIFA-TES ได้ทันที

<https://difa-tes.mfa.go.th/register/doConfirm?c=35242>

This message was automatically generated by the system.
Please do not reply to this mail.

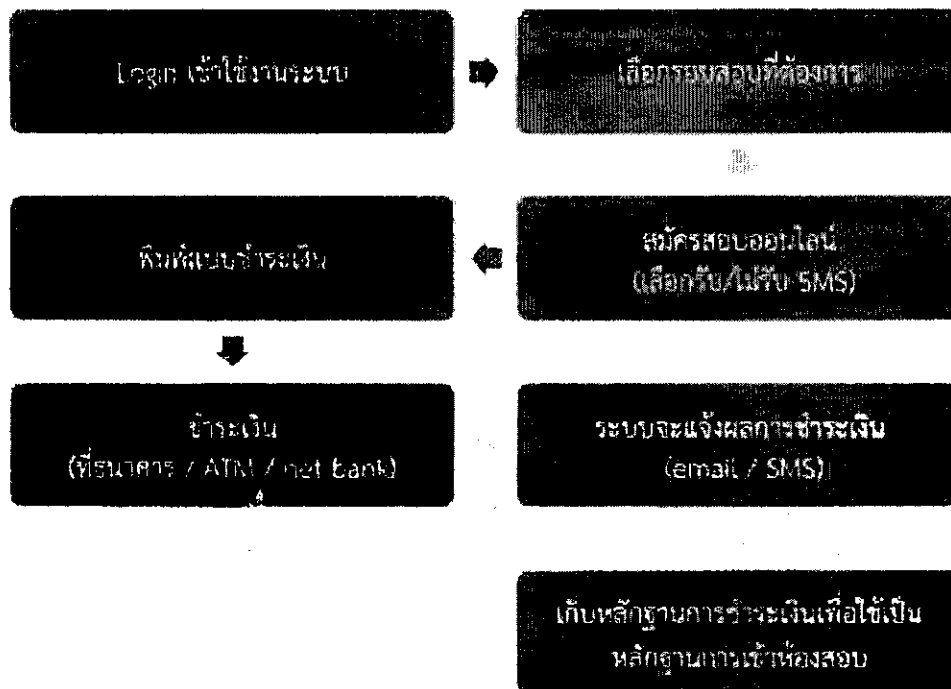
รูปที่ 15 คลิกที่ Link เพื่อทำการยืนยันการสมัครสมาชิก

ระบบจะแจ้งผลการยืนยันการสมัครสมาชิก ตามรูปที่ 16



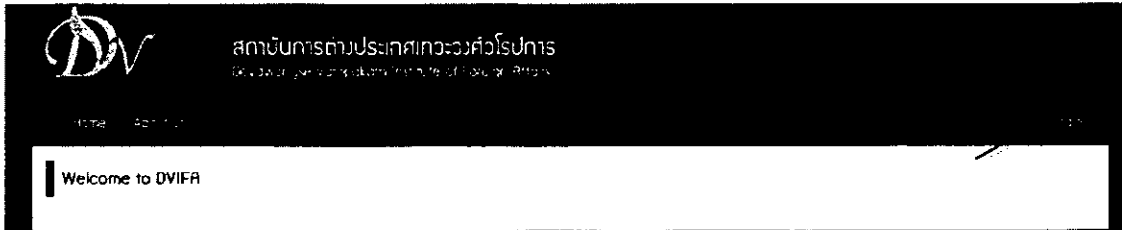
รูปที่ 16 แจ้งผลการยืนยันการสมัครสมาชิก

3. ระบบสำหรับสมัครสอบด้วยตนเอง มีขั้นตอน ตามรูปที่ 17 ดังนี้




รูปที่ 17 แสดงขั้นตอนการสมัครด้วยตนเอง

3.1 ขั้นตอนการสมัครสอบด้วยตนเอง ผู้สมัครสอบเข้าใช้งานระบบได้ที่ URL difa-tes.mfa.go.th หรือ Link ตามที่สถาบันฯ ประกาศ ระบบจะแสดงหน้าจอหน้าแรก ให้ผู้สมัครสอบทำการคลิกที่ Login ตามรูปที่ 18




รูปที่ 18 เข้าสู่ระบบ

ระบบจะแสดงหน้าจอสำหรับ Login ตามรูปที่ 19 ให้ผู้สมัครระบุ Username และ Password ตามที่ได้สมัครสมาชิกไว้ และคลิกที่ปุ่ม Login เพื่อเข้าใช้งานระบบ




รูปที่ 19 Login เข้าสู่ระบบ

หลังจาก Login เข้าใช้งานระบบสำเร็จ ระบบจะแสดงหน้าจอปฏิทินการสอบ ตามรูปที่ 20



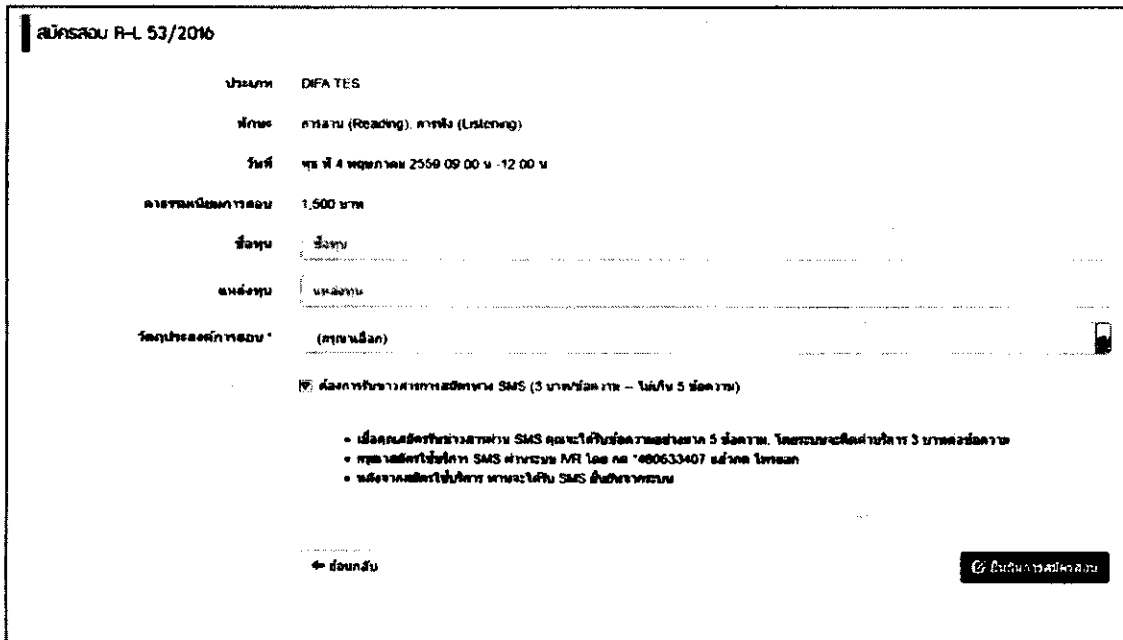
รูปที่ 20 ปฏิทินการสอบ

จากรูปที่ 20 ให้ผู้สมัครสอบเลือกรอบสอบที่ต้องการสมัคร จากปฏิทินการสอบ ระบบจะแสดงรายละเอียดการสอบตามรูปที่ 21



รูปที่ 21 เลือกรอบสอบที่ต้องการสมัครสอบ

จากรูปที่ 21 คลิกที่รอบสอบ (หมายเลข 1) ระบบจะแสดงรายละเอียดการสอบด้านขวามือของปฏิทิน (หมายเลข 2) คลิกที่ปุ่ม **สมัคร** เพื่อสมัครสอบ (หมายเลข 3) จากนั้น ระบบจะแสดงหน้าจอให้ผู้สมัครสอบกรอกข้อมูลเพิ่มเติมเกี่ยวกับการสมัครสอบ ในขั้นตอนนี้ผู้สมัครสอบสามารถเลือกรับ SMS ข้อมูลข่าวสารได้ โดยระบบจะคิดค่าบริการ 3 บาทต่อข้อความ วิธีการเลือกรับข้อมูลข่าวสารอธิบายไว้ ตามรูปที่ 22



สมัครสอบ R-L 53/2016

ประเภท: DIFA TES

ทักษะ: การอ่าน (Reading), การฟัง (Listening)

วันที่: ชน. ที่ 4 ตุลาคม 2559 09:00 น. - 12:00 น.

ความถี่ของการสอบ: 1,500 นาที

ชื่อทุน:

แหล่งทุน:


เลือกประเภทการสอบ:

ต้องการรับข่าวสารทางอีเมลผ่าน SMS (3 บาทต่อข้อความ - ไม่เกิน 5 ข้อความ)

- เมื่อคุณสมัครรับข่าวสารผ่าน SMS คุณจะได้รับข้อความประมาณ 5 ข้อความ. โดยระบบจะคิดค่าบริการ 3 บาทต่อข้อความ
- หมายเลขโทรศัพท์รับ SMS สำหรับระบบ MR คือ โทร. 080633407 กรุงเทพฯ ประเทศไทย
- หมายเลขสมัครใช้บริการ หมายเลขรับ SMS นี้ยังรวมระบบ

รูปที่ 22 ระบุข้อมูลเกี่ยวกับการสมัครสอบ

จากรูปที่ 22 เมื่อกรอกข้อมูลต่าง ๆ ครบถ้วนแล้ว คลิกปุ่ม **ยืนยันการสมัครสอบ** ระบบจะแจ้งให้ยืนยันการสมัครสอบตามรูปที่ 23



Do you want to submit the application?

รูปที่ 23 ยืนยันการสมัครสอบ

จากรูปที่ 23 คลิกที่ปุ่ม **ตกลง** จากนั้นระบบจะแสดงรายละเอียดการสมัครสอบตามรูปที่ 24 ผู้สมัครสามารถพิมพ์แบบชำระเงิน หรือ ยกเลิกการสมัคร ได้ในขั้นตอนนี้



กรุณาลำดับ

1. สมัครสมาชิก ✓ → 2. สมัครสอบ ✓ → 3. ชำระเงิน → 4. ดำเนินการสอบ

ข้อมูลการสมัครสอบ	ข้อมูลการชำระเงิน
เลขที่ใบสมัคร 16100312	Ref1 450546511714101
รหัสประจำตัวสอบ 160504-101	Ref2 16100312100415
วันที่รับสอบ พย. ๓๑ พ.ศ. ๒๕๕๙	เงินที่ต้องชำระ 150546511714102 160504-101
เลขที่สอบ ผู้ที่มีข้อสงสัย กรุณาติดต่อศูนย์ช่วยเหลือ	ลักษณะที่สอบ การอ่าน (Reading) การฟัง (Listening)
สถานที่สอบ สถานีก่อนสอบประเทศไทยวโรปการ ศูนย์อาคารเฉลิมพระเกียรติฯ อาคารรัฐประศาสนภักดี (ชั้น 2) ศิริราชวิทยาสถา ชั้น E 2	จำนวนเงินที่ต้องชำระ 1500.00
โดยผู้ลงทะเบียนการสอบ สมัครรับทราบมีเงื่อนไข	วันที่สมัคร วันที่ 9 เมษายน 2559
ชื่อผู้สอบ	หมวดเขตชำระเงิน อาคารที่ 10 เมษายน 2559
แหล่งที่มา	สถานะการชำระเงิน รอการชำระเงิน

← ย้อนกลับ

[ยกเลิกการสมัคร](#) [พิมพ์แบบชำระเงิน](#)

รูปที่ 24 แสดงรายละเอียดการสมัครสอบ

จากรูปที่ 24 ผู้สมัครสั่งพิมพ์แบบชำระเงิน โดยคลิกที่ **พิมพ์แบบชำระเงิน** ระบบจะแสดงใบชำระเงิน ตามรูปที่ 25 ผู้สมัครสามารถนำไปชำระเงินได้ที่ เคาน์เตอร์ธนาคาร, ATM, internet banking ของธนาคารกรุงไทย หลังจากที่มีผู้สมัครสอบชำระเงินเรียบร้อยแล้ว ระบบจะแจ้งผลการชำระเงินผ่าน email หรือ SMS ที่ผู้สมัครได้ทำการสมัครรับข้อมูลข่าวสารผ่าน SMS และผู้สมัครจะต้องเก็บแบบชำระเงิน (ส่วนของผู้สมัคร) ไว้เป็นหลักฐานการเข้าห้องสอบ



โครงการพัฒนาระบบรับสมัครสอบแบบออนไลน์และปรับปรุงระบบประมวลผลสอบภาษาอังกฤษ "DIFA TES"
สถาบันการต่างประเทศเทวะวงศ์วโรปการ กระทรวงการต่างประเทศ

(สำหรับผู้ชำระเงิน)

ใช้เป็นเอกสารเข้าสอบ

DIFA ระบบการชำระเงินผ่าน บมจ. ธนาคารกรุงไทย

Company Code : 91896

สถาบันการต่างประเทศเทวะวงศ์วโรปการ กระทรวงการต่างประเทศ

วันที่ชำระ

บัตรข้าราชการ	ชื่อผู้สอบ คำนวณฯ ชื่อ - สกุล (ภาษาไทย)	นางสาวณัฐชยา อุติตสาร	
	(ภาษาอังกฤษ)	MISS Natchaya autitasarn	
หมายเลขประจำตัวประชาชน (บุคคลธรรมดา) หรือหมายเลขประจำตัวผู้เสียภาษี (พนักงาน) และประเภทการสอบ (Ref.1)		490546911714101	
เลขที่ใบสมัครและวันครบกำหนดชำระเงิน (Ref.2)		16100312100416	วันที่สอบ 4 พฤษภาคม 2559
จำนวนเงิน	หนึ่งพันห้าร้อย (ห้าพัน)	จำนวนเงิน	1,500.00 บาท (ห้าพัน)
ชื่อผู้นำฝาก	โทร.	เจ้าหน้าที่ผู้รับเงิน	

ค่าธรรมเนียม เคาน์เตอร์ 25 บาท/รายการ ATM ในเขต 10 บาท, นอกเขต 20 บาท/รายการ Internet Banking 15 บาท/รายการ
*หมายเหตุ โอนเงินชำระผ่านช่องทางธนาคารส่วนเกิน 50,000 บาท คิดค่าธรรมเนียม 0.1% ของยอดที่เกินขึ้น สูงสุดไม่เกิน 1,000 บาท

DIFA ระบบการชำระเงินผ่าน บมจ.ธนาคารกรุงไทย



Company Code : 91896

สถาบันการต่างประเทศเทวะวงศ์วโรปการ กระทรวงการต่างประเทศ

วันที่ชำระ

ชื่อผู้สอบ คำนวณฯ ชื่อ - สกุล	(ภาษาไทย)	นางสาวณัฐชยา อุติตสาร	
	(ภาษาอังกฤษ)	MISS Natchaya autitasarn	
หมายเลขประจำตัวประชาชน (บุคคลธรรมดา) หรือหมายเลขประจำตัวผู้เสียภาษี (พนักงาน) และประเภทการสอบ (Ref.1)		490546911714101	
เลขที่ใบสมัครและวันครบกำหนดชำระเงิน (Ref.2)		16100312100416	วันที่สอบ 4 พฤษภาคม 2559
จำนวนเงิน	หนึ่งพันห้าร้อยบาทถ้วน (ห้าพัน)	จำนวนเงิน	1,500.00 บาท (ห้าพัน)
ชื่อผู้นำฝาก	โทร.	เจ้าหน้าที่ผู้รับเงิน	

กำหนดชำระเงินภายในเวลา 21:00 น. ของวันที่ 10 เมษายน 2559
หากเกินกำหนดชำระเงินตามที่ระบุไว้ กรุณาสมัครใหม่




1099400016006290 490546911714101 16100312100416 0000150000

ค่าธรรมเนียม เคาน์เตอร์ 25 บาท/รายการ ATM ในเขต 10 บาท, นอกเขต 20 บาท/รายการ Internet Banking 15 บาท/รายการ
*หมายเหตุ โอนเงินชำระผ่านช่องทางธนาคารส่วนเกิน 50,000 บาท คิดค่าธรรมเนียม 0.1% ของยอดที่เกินขึ้น สูงสุดไม่เกิน 1,000 บาท

รูปที่ 25 แบบชำระเงินสำหรับผู้สมัคร


* กรณีที่ระบุหนังสือรับรองสถานภาพข้าราชการ ส่วนที่แสดงบัตรข้าราชการจะแสดงภาพตราครุฑ

3.2 การจัดการข้อมูลต่าง ๆ สำหรับสมาชิก เมื่อทำการ Login เข้าใช้งานระบบสำเร็จ คลิกที่ My Profile ตามรูปที่ 26



รูปที่ 26 เลือก My Profile

จากนั้นระบบจะแสดงหน้าจอสำหรับจัดการข้อมูลต่าง ๆ ตามรูปที่ 27




รูปที่ 27 หน้าจัดการข้อมูลต่าง ๆ สำหรับสมาชิก

จากรูปที่ 27 ระบบจะแสดง Tab เมนูสำหรับจัดการข้อมูลส่วนตัวของสมาชิก ได้แก่

1. Tab ประวัติส่วนตัว
2. Tab ประวัติการสอบ
3. Tab ผลการสอบ
4. Tab ข้อมูลบัญชี


1) การเรียกดูข้อมูลส่วนตัวและการแก้ไขข้อมูลส่วนตัว สมาชิกสามารถเรียกดูข้อมูลส่วนตัว หรือแก้ไขข้อมูลส่วนตัวได้ โดยคลิกที่ Tab ประวัติส่วนตัว ระบบจะแสดงข้อมูลส่วนตัวของสมาชิก เพื่อทำการแก้ไขข้อมูลตามที่ต้องการ จากนั้นคลิกที่ปุ่ม Submit ตามรูปที่ 28

จากนั้น ระบบจะแสดงข้อความให้ยืนยันการแก้ไขข้อมูล ตามรูปที่ 29 คลิกที่ปุ่ม ตกลง เพื่อยืนยันการแก้ไขข้อมูล





รูปที่ 29 ยืนยันแก้ไขข้อมูลส่วนตัว

ระบบจะแจ้งผลการดำเนินการ ตามรูปที่ 30



รูปที่ 30 แสดงผลการดำเนินการ

2) การเรียกดูประวัติการสอบ สามารถเรียกดูประวัติสอบย้อนหลังได้ โดยการคลิกที่ Tab ประวัติสอบ ระบบจะแสดงรายละเอียดข้อมูลเกี่ยวกับการสอบ ตามรูปที่ 31 เมื่อต้องการดูรายละเอียดการสมัครสอบของแต่ละรอบ ให้คลิกที่สัญลักษณ์  จะปรากฏข้อมูลการสอบแต่ละรอบ ตามรูปที่ 32



รูปที่ 31 แสดงรายการประวัติการสอบ

กรุณาดำเนิน

1 สมัครสมาชิก ✓ →
 2 สมัครสอบ ✓ →
 3 ชำระเงิน →
 4 ดำเนินการสอบ

ข้อมูลการสมัครสอบ เลขที่ใบสมัคร 16100312 รหัสประจำฉบับสอบ 160504-101 วันที่จัดสอบ พุธ ที่ 4 พฤษภาคม 2559 สถานที่สอบ ศูนย์นำหนังสือ หรือศาลากลางจังหวัดเชียงใหม่ ลักษณะสอบ สถาบันการต่างประเทศเทวะวงศ์วโรปการ ศูนย์การประมวลผลผลสอบ เกณฑ์ 3 ระดับ (ระดับ 7) วิชาประมวลผล E 2 วัตถุประสงค์ในการสอบ สหกรณ์หนังสือพิมพ์ ชื่อทุน หนังสือพิมพ์	ข้อมูลการชำระเงิน Ref1 496546911714101 Ref2 16160312150416 รหัสประจำตัวสอบ 4965469117141002 160504-101 ลักษณะที่สอบ การอ่าน (Reading), การฟัง (Listening) จำนวนเงินที่ส่งชำระ 1500.00 ภาษีมูลค่าเพิ่ม 9 (เดือน 2559) หมายเลขชำระเงิน อาทิพย์ ที่ 10 เมษายน 2559 สถานะการชำระเงิน รอการชำระเงิน
--	---

← ย้อนกลับ
ยกเลิกการสมัคร
พิมพ์แบบชำระเงิน

รูปที่ 32 แสดงรายละเอียดเกี่ยวกับการสอบ

3) การดูผลการสอบ สามารถดูผลการสอบได้ โดยคลิกที่ Tab ผลการสอบ ระบบจะแสดงรายการที่เข้าสอบและผลการสอบ ตามรูปที่ 33

นางสาววิรัชญา อุกิตสาร (493546911714101)

ประวัติการสอบ **ประวัติการสอบ** ผลการสอบ ยืนยันการชำระเงิน

ประเภทการสอบ	วันที่	ผลการสอบ			
		ทักษะการอ่าน	ทักษะการฟัง	ทักษะการเขียน	ทักษะการพูด
DIFA TES	4 พฤษภาคม 2559				

รูปที่ 33 แสดงรายการที่เข้าสอบและผลระดับคะแนนที่ได้ของผู้สอบ



4) การแก้ไขรหัสผ่าน สามารถแก้ไขรหัสผ่านได้โดยคลิกที่ Tab เปลี่ยนรหัสผ่าน จากนั้นทำการแก้ไขรหัสผ่านตามที่ต้องการ แล้วคลิกที่ปุ่ม Save Change ตามรูปที่ 34 ระบบจะแจ้งผลการดำเนินการตามรูปที่ 35 คลิกที่ปุ่ม ปิด เพื่อปิดการแจ้งเตือน

นางสาวณัฐชา อุทิศสาร (490546917141)

ประวัติการขอรับ ประวัติการสอบผลการสอบ ประวัติการพักงาน

เปลี่ยนรหัสผ่าน

ชื่อผู้ใช้ 490546917141

รหัสผ่าน *

ยืนยันรหัสผ่าน *

Save Change

รูปที่ 34 แก้ไขรหัสผ่าน

Message Alert

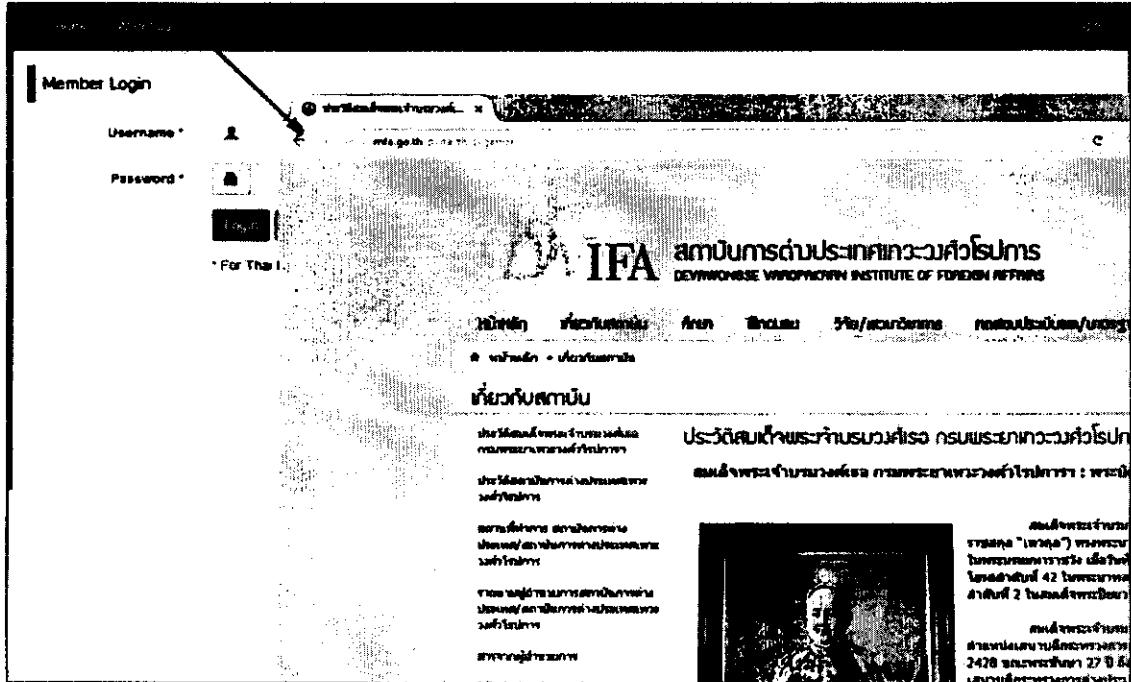
Your data has been saved successfully

Close

รูปที่ 35 แจ้งผลการดำเนินการ

4. เว็บไซต์สถาบันการต่างประเทศเทวะวงศ์วโรปการ

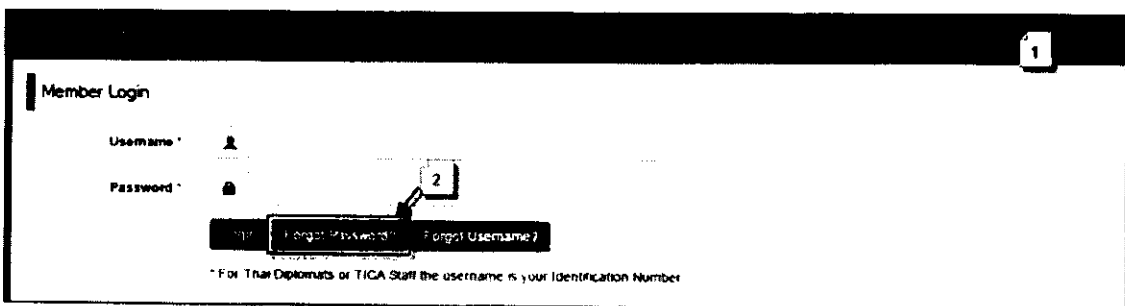
สมาชิกสามารถเข้าเว็บไซต์ของสถาบันการต่างประเทศเทวะวงศ์วโรปการได้โดยคลิกที่ About Us จากนั้นระบบจะลิงคิไปที่เว็บไซต์ <http://www.mfa.go.th/dvifa/th/organize> ตามรูปที่ 36



รูปที่ 36 เข้าเว็บไซต์ของสถาบันการต่างประเทศเทวะวงศ์วโรปการ

5. กรณีลืมรหัสผ่าน

กรณีที่สมาชิกลืมรหัสผ่านสำหรับเข้าใช้งานระบบ ระบบสามารถแก้ไขใหม่ได้ ตามรูปที่ 37 ให้คลิกที่ Login (ตามหมายเลข 1) ระบบจะแสดงหน้าจอสำหรับ Login เข้าสู่ระบบ คลิกที่ปุ่ม Forgot Password (ตามหมายเลข 2)



รูปที่ 37 การขอรหัสผ่านสำหรับเข้าใช้งานระบบใหม่

จากนั้น ระบบจะแสดงหน้าจอสำหรับระบุ Username ตามรูปที่ 38 ทำการระบุ Username แล้วคลิกที่ปุ่ม Check Account Name




Forgot Password?

Username *

รูปที่ 38 ทำการระบุ Username

เมื่อระบบได้ทำการ Check Account Name เรียบร้อยแล้ว จะแสดงคำถามให้สมาชิกตอบ ตามรูปที่ 39 ให้สมาชิกตอบคำถาม แล้วคลิกที่ปุ่ม Submit



Forgot Password?

Username 4905469117141

Question Your favorite colour?

Answer *

รูปที่ 39 ตอบคำถามสำหรับความปลอดภัย

ระบบจะส่ง email เพื่อแจ้ง Link สำหรับแก้ไขรหัสผ่านใหม่ ตามรูปที่ 40

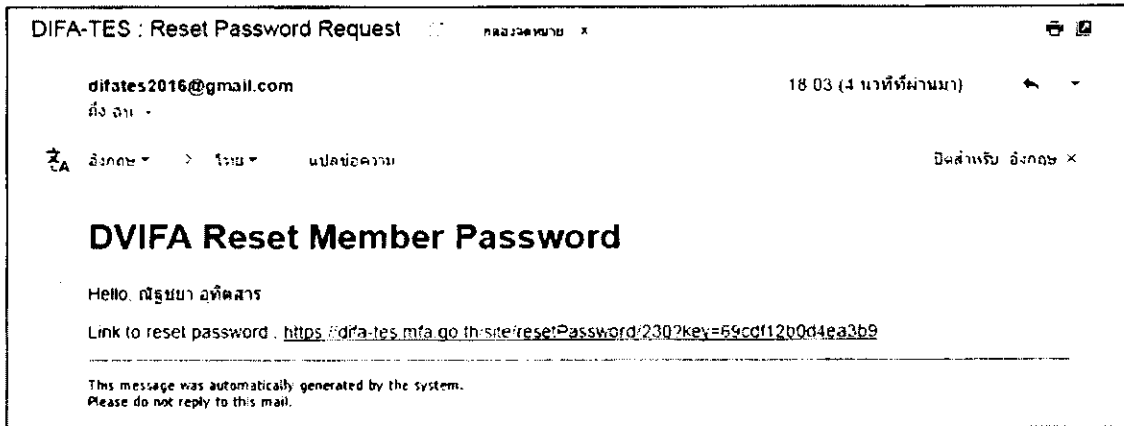


Forgot Password?

We have sent instructions to reset password to your email. Please check your inbox.


รูปที่ 40 แจ้งการส่ง email สำหรับแก้ไขรหัสผ่าน

สมาชิกตรวจสอบ email ตามที่เคยสมัครสมาชิกไว้ จากนั้นคลิกที่ Link ตามรูปที่ 41




รูปที่ 41 แจง Link สำหรับแก้ไขรหัสผ่าน

ระบบจะแสดงหน้าจอสำหรับแก้ไขรหัสผ่านใหม่ ตามรูปที่ 42 ทำการตั้งรหัสผ่านใหม่ แล้วคลิกที่ปุ่ม Save Change จากนั้นระบบจะแจ้งผลการดำเนินการแก้ไข ตามรูปที่ 43



รูปที่ 42 แก้ไขรหัสผ่านใหม่



รูปที่ 43 แจงผลการดำเนินการ

หมายเหตุ ในกรณีที่ตอบคำถามข้อที่ 1 ถูก สมาชิกไม่จำเป็นต้องตอบคำถามที่ 2 แต่หากไม่สามารถตอบคำถามที่ 1 ได้ ระบบจะแสดงคำถามที่ 2 ให้ตอบอีกครั้ง อย่างไรก็ตามหากสมาชิกไม่สามารถตอบคำถามได้ทั้ง 2 ข้อ ระบบจะส่ง email เพื่อแจง Link สำหรับแก้ไขรหัสผ่านใหม่ โดยมีขั้นตอนดังที่อธิบายไว้แล้วข้างต้น